



日本梱包運輸倉庫株式会社

平成23年3月期(第70期)

事業報告書

平成22年4月1日～平成23年3月31日



拝啓 平素は格別のご高配を賜りありがたく厚くお礼申しあげます。
このたびの東日本大震災被災地の皆様には、心よりお見舞い申しあげますとともに、
一日も早い復興をお祈りいたします。
ここに当社平成23年3月期の事業報告書をお届けいたしますので、なにとぞよろしく願い申しあげます。

当期の概況

当連結会計年度におけるわが国経済は、製造業の生産や輸出に持ち直しの動きが見られましたが、引き続きの円高等もあり、先行き不透明なまま推移してまいりました。こうした中、3月に発生した東日本大震災は、被災地域のみならず、他地域の経済にも大きな影響を与える事態となりました。

当物流業界におきましては、製造業の生産増加により、昨年に比べて貨物取扱量は増加してきましたが、リーマンショック以前の水準までには回復しない中で発生した東日本大震災は、自動車業界を始めとする主要顧客の生産活動に大きな影響を及ぼすこととなり、当社グループの業績にも影響を与える結果となりました。

当社グループの売上高につきましては、前年同期比5.7%増の1,227億86百万円となりました。その要因といたしましては、震災発生以前において、主要顧客である自動車業界を中心に製造業の生産が増加し、貨物取扱量が増加したためであります。

営業利益につきましては、前年同期比8.3%増の89億14百万円となりました。その主な要因といたしましては、業務量の増加や設備投資の抑制による減価償却費の減少などによるものであります。

経常利益につきましては、前年同期比2.8%減の95億23百万円となりました。営業外収益につきましては、持分法投

資利益は増加しましたが、受取利息の減少や前年同期にありました投資有価証券評価益がなくなったことにより、前年同期比22.4%減の16億25百万円となりました。営業外費用につきましては、投資有価証券評価損や為替差損の発生により、前年同期比91.5%増の10億16百万円となりました。

当期純利益につきましては、震災に伴う災害損失を特別損失に計上しましたが、前年同期にありました早期割増退職金がなくなったこと、中越テック株式会社の株式を取得したことによる負ののれん発生益があり前年同期比11.4%増の58億24百万円となりました。

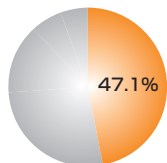


平成23年6月

代表取締役 黒岩正勝

セグメント情報(連結)

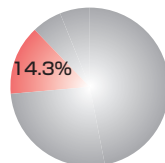
運送事業



景気の持ち直しによる震災前までの輸送量増加や、NIPPON KONPO VIETNAM CO.,LTD. について重要性が増したため、第1四半期連結会計期間より連結の範囲に含めたことにより、売上高は前年同期比9.9%増の577億79百万円となりました。営業利益は、燃料価格の高騰はあったものの、設備投資の抑制による減価償却費の減少等により、前年同期比3.3%増の23億50百万円となりました。



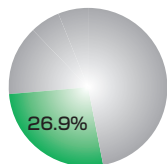
倉庫事業



売上高は、前年同期比0.2%増の174億97百万円となりました。営業利益は、減価償却費の減少や外部倉庫の賃借料の減少等により、前年同期比13.8%増の35億39百万円となりました。



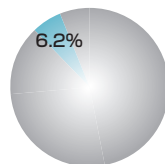
梱包事業



タイ国の子会社における輸出梱包業務に係る梱包資材が無償支給になったことによる売上高の減少はありましたが、日本国内の業務量増加や、タイ国の子会社における決算日変更に伴う3ヶ月分の売上高増加等により、売上高は前年同期比4.1%増の330億25百万円となりました。営業利益は、業務の効率化や経費削減により、前年同期比20.1%増の21億7百万円となりました。



テスト事業



震災以降の大幅な業務量減少により、売上高は前年同期比3.5%減の76億円となりました。営業利益は、業務量減少の影響を受け、前年同期比96.0%減の4百万円となりました。



財務ハイライト(連結)

(単位：百万円)

	平成19年3月期 (自 平成18年4月1日 至 平成19年3月31日)	平成20年3月期 (自 平成19年4月1日 至 平成20年3月31日)	平成21年3月期 (自 平成20年4月1日 至 平成21年3月31日)	平成22年3月期 (自 平成21年4月1日 至 平成22年3月31日)	平成23年3月期 (自 平成22年4月1日 至 平成23年3月31日)
売上高	148,189	153,556	141,179	116,219	122,786
営業利益	12,135	12,844	8,701	8,228	8,914
経常利益	13,305	12,774	8,963	9,793	9,523
当期純利益	7,292	7,472	4,607	5,229	5,824
総資産	170,721	181,139	183,411	186,920	184,302
純資産	112,311	114,183	114,211	120,751	122,401
自己資本比率(%)	65.5	62.7	61.9	64.2	65.7
自己資本当期純利益率(%)	6.6	6.6	4.1	4.5	4.8

財務諸表(連結)

■連結貸借対照表(要約)

(単位：百万円)

	前期 (平成22年3月31日現在)	当期 (平成23年3月31日現在)		前期 (平成22年3月31日現在)	当期 (平成23年3月31日現在)
【資産の部】			【負債の部】		
流動資産	52,395	50,732	流動負債	28,127	28,919
固定資産	134,525	133,570	固定負債	38,041	32,981
有形固定資産	105,675	106,365	負債合計	66,168	61,900
無形固定資産	1,931	1,902	【純資産の部】		
投資その他の資産	26,918	25,302	株主資本	114,048	116,505
			資本金	11,316	11,316
			資本剰余金	12,332	12,332
			利益剰余金	94,524	98,985
			自己株式	△4,124	△6,128
			その他の包括利益累計額	5,919	4,627
			その他有価証券評価差額金	7,080	6,411
			為替換算調整勘定	△1,160	△1,783
			少数株主持分	783	1,268
			純資産合計	120,751	122,401
資産合計	186,920	184,302	負債純資産合計	186,920	184,302

■連結損益計算書（要約）

（単位：百万円）

	前期	当期
	（自 平成21年4月1日 至 平成22年3月31日）	（自 平成22年4月1日 至 平成23年3月31日）
売上高	116,219	122,786
売上原価	101,468	107,319
売上総利益	14,750	15,467
販売費及び一般管理費	6,521	6,552
営業利益	8,228	8,914
営業外収益	2,095	1,625
営業外費用	530	1,016
経常利益	9,793	9,523
特別利益	86	493
特別損失	396	460
税金等調整前当期純利益	9,483	9,556
法人税、住民税及び事業税	4,032	3,562
法人税等調整額	132	135
法人税等合計	4,165	3,698
少数株主損益調整前当期純利益	—	5,857
少数株主利益	88	32
当期純利益	5,229	5,824

■連結キャッシュ・フロー計算書（要約）

（単位：百万円）

	前期	当期
	（自 平成21年4月1日 至 平成22年3月31日）	（自 平成22年4月1日 至 平成23年3月31日）
営業活動によるキャッシュ・フロー	9,296	10,761
投資活動によるキャッシュ・フロー	△19,896	△2,357
財務活動によるキャッシュ・フロー	△86	△9,820
現金及び現金同等物に係る換算差額	△2	△160
現金及び現金同等物の増減額（△は減少）	△10,688	△1,576
現金及び現金同等物の期首残高	24,185	13,816
新規連結に伴う現金及び現金同等物の増加額	287	92
非連結子会社との合併に伴う現金及び現金同等物の増加額	32	—
現金及び現金同等物の期末残高	13,816	12,332

■連結株主資本等変動計算書（平成22年4月1日から平成23年3月31日まで）

（単位：百万円）

	株主資本					その他の包括利益累計額			少数株主 持分	純資産 合計
	資本金	資本 剰余金	利益 剰余金	自己株式	株主資本 合計	その他有価証券 評価差額金	為替換算 調整勘定	その他の包括利益 累計額合計		
前期末残高	11,316	12,332	94,524	△4,124	114,048	7,080	△1,160	5,919	783	120,751
当期変動額										
剰余金の配当			△1,412		△1,412					△1,412
当期純利益			5,824		5,824					5,824
自己株式の処分			△0	0	0					0
自己株式の取得				△2,004	△2,004					△2,004
連結範囲の変動			△62		△62					△62
持分法の適用範囲の変動			111		111					111
連結子会社株式の取得による持分の増減					—				478	478
株主資本以外の項目の当期変動額（純額）					—	△669	△623	△1,292	6	△1,285
当期変動額合計	—	—	4,460	△2,003	2,456	△669	△623	△1,292	485	1,649
当期末残高	11,316	12,332	98,985	△6,128	116,505	6,411	△1,783	4,627	1,268	122,401

関係会社ご案内



- 名称 中越テック株式会社
- 所在地 東京都 江東区
- 事業内容 貨物自動車運送事業、貨物運送取扱事業、普通倉庫事業、産業廃棄物収集運搬
- 従業員数 450名

このたび、平成22年12月に中越テック株式会社の株式を取得いたしました。

中越テック株式会社は新聞・清涼飲料・紙・アルミ・建材をメインに輸送を行っており、新聞輸送に関しましては全国17拠点でカバーし、全国の4%のシェアを持っております。

お互いに持つ業務運営方法等ノウハウの共有とシナジー効果を発揮し、更なる物流サービスの拡充を展開してまいります。

関係会社新拠点ご案内



- 名称 株式会社メイコン 名古屋空港営業所
- 所在地 愛知県 小牧市
- 施設面積 35,469㎡
- 竣工年月日 平成23年3月31日

このたび、平成23年3月に、関係会社である株式会社メイコンにおいて新たに「名古屋空港営業所」を愛知県小牧市に竣工開設いたしました。

名古屋空港営業所は、県営名古屋空港に隣接し、東名高速道路小牧ICまで約3kmとアクセスの良い立地条件の中、3棟合計約14,000㎡の倉庫面積を有し、建材や化学製品の保管を行っております。その中には危険物倉庫660㎡も含まれております。

新拠点竣工開設に伴い、顧客のニーズに応え更なる業務拡大を目指し、一層のサービス向上を目指してまいります。

(平成23年3月31日現在)

会社の概要

商 号：日本梱包運輸倉庫株式会社
 NIPPON KONPO UNYU SOKO CO., LTD.
 創 立：昭和28年8月27日
 資 本 金：11,316,615,134円
 営 業 品 目：1.貨物自動車運送事業
 2.貨物利用運送事業
 3.貨物荷造梱包解装作業
 4.倉庫業
 5.通関業
 6.その他

役員

(平成23年6月29日現在)

代表取締役 社長執行役員	黒岩 正勝	執行役員	岡本 賢二
代表取締役 副社長執行役員	黒岩 慶太	執行役員	田澤 雅博
取締役 常務執行役員	藤崎 繁実	執行役員	深海 隆
取締役 常務執行役員	加藤 善啓	執行役員	杉本 直彦
取締役 常務執行役員	長岡 敏巳	執行役員	中江 忠孝
取締役 執行役員	栗栖 隆	執行役員	阿邊 隆司
取締役 執行役員	佐野 恭行	執行役員	川口 敏昭
常勤監査役	阪口 章夫	執行役員	齋藤 清市
常勤監査役	住田 知正	執行役員	大岡 誠司
常勤監査役	金子 和孝	執行役員	江原 勝雅
監査役	菊地 一郎		

株式の発行

発行可能株式総数…………… 152,000,000株
 発行済株式の総数…………… 74,239,892株

株主数

…………… 3,772名

1人当たり持株数

…………… 19,682株

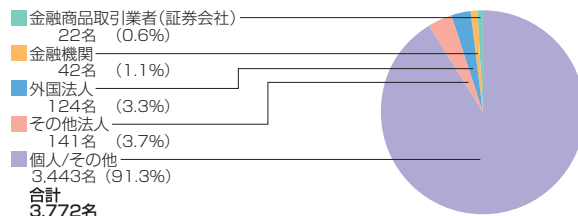
大株主（上位10名）

株主名	持株数(千株)	持株比率(%)
ノーザントラスト カンパニー (エイブイエフシー) サブ アカウント アメリカン クライアント	10,140,000	14.55
日本トラスティ・サービス信託銀行株式会社	7,565,000	10.86
黒 岩 恒 雄	3,699,276	5.31
ノーザン トラスト カンパニー エイブイエフシー リューエス タックス エグゼクティブ ベンション ファース	3,453,000	4.95
日本興亜損害保険株式会社	2,800,470	4.02
本田技研工業株式会社	2,449,208	3.51
日本マスタートラスト信託銀行株式会社	1,907,000	2.73
日本生命保険相互会社	1,636,980	2.35
日野自動車株式会社	1,494,178	2.14
三井住友海上火災保険株式会社	1,480,000	2.12

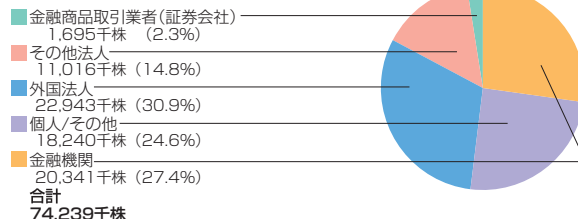
(注) 1.当社は、自己株式を4,590,515株保有しておりますが、上記大株主からは除外しております。
 2.持株比率は、自己株式を控除して計算しております。
 3.信託業務に係る株式数は、次のとおりとなっております。
 日本トラスティ・サービス信託銀行株式会社 7,565千株
 日本マスタートラスト信託銀行株式会社 1,907千株

株主分布状況

所有者別状況



所有数別状況



株主メモ

事業年度	4月1日～翌年3月31日
期末配当金受領株主 確定日	3月31日
中間配当金受領株主 確定日	9月30日
定時株主総会	毎年6月
株主名簿管理人	三菱UFJ信託銀行株式会社
特別口座の口座管理機関	三菱UFJ信託銀行株式会社 証券代行部 〒137-8081 東京都江東区東砂七丁目10番11号 Tel. 0120-232-711 (通話料無料)
同 連 絡 先	三菱UFJ信託銀行株式会社 証券代行部 〒137-8081 東京都江東区東砂七丁目10番11号 Tel. 0120-232-711 (通話料無料)
公 告 掲 載 新 聞	日本経済新聞
上 場 証 券 取 引 所	東京証券取引所
証 券 コ ー ド	9072

【お知らせ】

1. ご注意

- 株主様の住所変更、単元未満株式買取請求その他各種お手続きにつきましては、原則、口座を開設されている口座管理機関（証券会社等）で承ることとなっております。口座を開設されている証券会社等にお問合せください。株主名簿管理人（三菱UFJ信託銀行）ではお取り扱いできませんのでご注意ください。
 - 特別口座に記録された株式に関する各種お手続きにつきましては、三菱UFJ信託銀行が口座管理機関となっておりますので、上記特別口座の口座管理機関（三菱UFJ信託銀行）にお問合せください。
 - 未受領の配当金につきましては、三菱UFJ信託銀行本支店でお支払いいたします。
2. 配当金計算書について
同封いたしております「配当金計算書」は、租税特別措置法の規定に基づき作成する「支払通知書」を兼ねております。配当金をお受取りになった後の配当金額のご確認や確定申告の資料としてご利用いただけます。
なお、配当金を証券口座でお受取り（株式数比例配分方式）の株主様は、お取引のある証券会社へご確認ください。

【株式に関するお手続きについて】

○特別口座に記録された株式

お手続き、ご照会等の内容	お問合せ先	
○特別口座から一般口座への振替請求 ○単元未満株式の買取（買増）請求 ○住所・氏名等のご変更 ○特別口座の残高照会 ○配当金の受領方法の指定（※）	特別口座の 口座管理機関	三菱UFJ信託銀行 証券代行部 〒137-8081 東京都江東区東砂七丁目10番11号 Tel. 0120-232-711 (通話料無料)
○郵送物等の発送と返送に関するご紹介 ○支払期間経過後の配当金に関するご紹介 ○株式事務に関する一般的な なお問合せ	株主名簿 管理人	【手続き書類のご請求方法】 ○音声自動応答電話によるご請求 0120-244-479 (通話料無料) ○インターネットによるダウンロード http://www.tr.mufj.jp/daikou/

※特別口座に記録された株式をご所有の株主様は、配当金の受領方法として株式数比例配分方式はお選びいただけません。

○証券会社等の口座に記録された株式

お手続き、ご照会等の内容	お問合せ先	
○郵送物等の発送と返戻に関するご照会 ○支払期間経過後の配当金に関するご照会 ○株式事務に関する一般的な なお問合せ	株主名簿 管理人	三菱UFJ信託銀行 証券代行部 〒137-8081 東京都江東区東砂七丁目10番11号 Tel. 0120-232-711 (通話料無料)
○上記以外のお手続き、ご照会等	口座を開設されている証券会社等	にお問合せください

ホームページについて

より多くの皆様に当社をご理解いただくために、
会社概要をはじめ、決算情報等をホームページにおきまして、
掲載しております。

ホームページ

<http://www.nikkon.co.jp>

ENGLISH | What's New

日本梱包運輸倉庫株式会社
NIPPON KUNPO UNYU SOKU CO., LTD.

新中期経営計画
Innovation 2013

(News/Press)

個人情報取り扱いについて | 会社概要 | 登録会社

会社概要	全国ネットー貨物 輸・配	引越
財務情報	国際物流 NKKON Super Logistics Network Service	海外引越
役員情報	倉庫/流通加工	ISO14001
事業用一覧 グループ会社		サイトマップ

運輸安全マネジメント

〒100-0001 東京都千代田区千代田1-1-1
TEL: 03-5561-1111 FAX: 03-5561-1111
E: info@nikkon.co.jp